


SERIE **32**  
**40**  
**41**  
**43**  
**44**

# SCHWERLAST ROLLEN

Schwerlastrollen sind für höchste Belastungen konzipiert. Sie bewegen präzise technische Anlagen, Montage- oder Transportsysteme sowie hochwertige Maschinen

Die robusten Gehäuse sind teilweise stahlgeschweißt und im Gehäusekopf hochwertig gelagert. Eine große Auswahl an stabilen Rädern bietet hier für jeden Einsatzzweck die richtige Rolle.

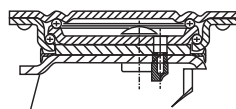




**200 - 500 KG**

- Durchmesser 100 – 250 mm
- Gehäuse aus verstärktem Stahlblech
- Elastikgummirad

SERIE **32**



**GEHÄUSE**

- verstärktes Stahlblech verzinkt-chromatiert
- Schwenklager mit gehärtetem, zweifachem Kugelkranz und Abdichtung
- Schwenklagerschutz
- Radachse verschraubt

**RAD EIP**

- Radkörper aus Aluminium
- Lauffläche aus Elastikgummi
- Farbe schwarz
- Präzisionskugellager



**LENKROLLE MIT ANSCHRAUBPLATTE**

BESTELLCODE	mm	kg	mm	mm	mm	mm	mm
<b>32L</b> EIP 100 P06	<b>100</b>	<b>200</b>	40	105 x 85	80 x 60 / 55	9	<b>128</b>
<b>32L</b> EIP 125 P07	<b>125</b>	<b>225</b>	50	135 x 110	105 x 80 / 75	11	<b>178</b>
<b>32L</b> EIP 160 P07	<b>160</b>	<b>300</b>	50	135 x 110	105 x 80 / 75	11	<b>215</b>
<b>32L</b> EIP 200 P07	<b>200</b>	<b>450</b>	50	135 x 110	105 x 80 / 75	11	<b>245</b>
<b>32L</b> EIP 250 P07	<b>250</b>	<b>500</b>	50	135 x 110	105 x 80 / 75	11	<b>297</b>



**LENKROLLE MIT ANSCHRAUBPLATTE UND TOTALFESTSTELLER IM NACHLAUF**

BESTELLCODE	mm	kg	mm	mm	mm	mm	mm
<b>32N</b> EIP 125 P07	<b>125</b>	<b>225</b>	50	135 x 110	105 x 80 / 75	11	<b>178</b>
<b>32N</b> EIP 160 P07	<b>160</b>	<b>300</b>	50	135 x 110	105 x 80 / 75	11	<b>215</b>
<b>32N</b> EIP 200 P07	<b>200</b>	<b>450</b>	50	135 x 110	105 x 80 / 75	11	<b>245</b>



**LENKROLLE MIT ANSCHRAUBPLATTE UND TOTALFESTSTELLER IM VORLAUF**

BESTELLCODE	mm	kg	mm	mm	mm	mm	mm
<b>32V</b> EIP 100 P06	<b>100</b>	<b>200</b>	40	105 x 85	80 x 60 / 55	9	<b>128</b>
<b>32V</b> EIP 250 P07	<b>250</b>	<b>500</b>	50	135 x 110	105 x 80 / 75	11	<b>297</b>



**OPTIONAL:** Fußschutz bei einigen Größen lieferbar

**VARIANTEN:** auch in grau spurlos (FIP) lieferbar

## GEHÄUSE

- verstärktes Stahlblech verzinkt-chromatiert
- Schwenklager mit gehärtetem, zweifachem Kugelkranz und Abdichtung
- Schwenklagerschutz
- Radachse verschraubt

## RAD EIP

- Radkörper aus Aluminium
- Lauffläche aus Elastikgummi
- Farbe schwarz
- Präzisionskugellager

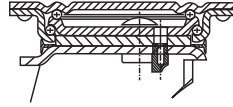


**200 - 500 KG**









- Durchmesser 100 – 250 mm
- Gehäuse aus verstärktem Stahlblech
- Elastikgummirad

**SCHWERLAST  
ROLLEN**

SERIE **32**










## LENKROLLE MIT ANSCHRAUBPLATTE UND RICHTUNGSFESTSTELLER

BESTELLCODE	 mm	 kg	 mm	 mm	 mm	 mm	 mm	 mm
<b>32I</b> EIP 125 P07	125	225	50	135 x 110	105 x 80 / 75	11	50	<b>178</b>
<b>32I</b> EIP 160 P07	160	300	50	135 x 110	105 x 80 / 75	11	53	<b>215</b>
<b>32I</b> EIP 200 P07	200	450	50	135 x 110	105 x 80 / 75	11	55	<b>245</b>
<b>32I</b> EIP 250 P07	250	500	50	135 x 110	105 x 80 / 75	11	67	<b>297</b>








## BOCKROLLE MIT ANSCHRAUBPLATTE

BESTELLCODE	 mm	 kg	 mm	 mm	 mm	 mm	 mm
<b>32B</b> EIP 100 P06	100	200	40	105 x 85	80 x 60 / 55	9	<b>128</b>
<b>32B</b> EIP 125 P07	125	225	50	135 x 114	105 x 80 / 75	11	<b>178</b>
<b>32B</b> EIP 160 P07	160	300	50	135 x 114	105 x 80 / 75	11	<b>215</b>
<b>32B</b> EIP 200 P07	200	450	50	135 x 114	105 x 80 / 75	11	<b>245</b>
<b>32B</b> EIP 250 P07	250	500	50	135 x 114	105 x 80 / 75	11	<b>297</b>



## RAD

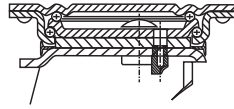
BESTELLCODE	 mm	 kg	 mm	 mm	 mm
<b>EIP</b> 100 x 40 - 12 - <b>40</b>	100	200	40	12	<b>40</b>
<b>EIP</b> 125 x 50 - 20 - <b>60</b>	125	225	50	20	<b>60</b>
<b>EIP</b> 160 x 50 - 20 - <b>60</b>	160	300	50	20	<b>60</b>
<b>EIP</b> 180 x 50 - 20 - <b>60</b>	180	350	50	20	<b>60</b>
<b>EIP</b> 200 x 50 - 20 - <b>60</b>	200	450	50	20	<b>60</b>
<b>EIP</b> 250 x 50 - 20 - <b>60</b>	250	500	50	20	<b>60</b>



**180 - 800 KG**

- Durchmesser 82 – 200 mm
- Gehäuse aus verstärktem Stahlblech
- Polyurethanrad

SERIE **32**



**GEHÄUSE**

- verstärktes Stahlblech verzinkt-chromatiert
- Schwenklager mit gehärtetem, zweifachem Kugelkranz und Abdichtung
- Schwenklagerschutz
- Radachse verschraubt

**RAD TIP**

- Radkörper aus Aluminium
- Lauffläche aus Polyurethan
- Präzisionskugellager



**LENKROLLE MIT ANSCHRAUBPLATTE**

BESTELLCODE	mm	kg	mm	mm	mm	mm	mm	
<b>32L</b> TIP 082 P06	<b>82</b>	<b>180</b>	30	105 x 85	80 x 60 / 55	9	<b>40</b>	<b>119</b>
<b>32L</b> TIP 100 P06	<b>100</b>	<b>280</b>	40	105 x 85	80 x 60 / 55	9	<b>40</b>	<b>128</b>
<b>32L</b> TIP 125 P07	<b>125</b>	<b>425</b>	50	135 x 110	105 x 80 / 75	11	<b>50</b>	<b>178</b>
<b>32L</b> TIP 160 P07	<b>160</b>	<b>600</b>	50	135 x 110	105 x 80 / 75	11	<b>53</b>	<b>215</b>
<b>32L</b> TIP 200 P07	<b>200</b>	<b>800</b>	50	135 x 110	105 x 80 / 75	11	<b>55</b>	<b>245</b>



**LENKROLLE MIT ANSCHRAUBPLATTE UND TOTALFESTSTELLER IM NACHLAUF**

BESTELLCODE	mm	kg	mm	mm	mm	mm	mm	
<b>32N</b> TIP 125 P07	<b>125</b>	<b>425</b>	50	135 x 110	105 x 80 / 75	11	<b>50</b>	<b>178</b>
<b>32N</b> TIP 160 P07	<b>160</b>	<b>600</b>	50	135 x 110	105 x 80 / 75	11	<b>53</b>	<b>215</b>
<b>32N</b> TIP 200 P07	<b>200</b>	<b>800</b>	50	135 x 110	105 x 80 / 75	11	<b>55</b>	<b>245</b>



**LENKROLLE MIT ANSCHRAUBPLATTE UND TOTALFESTSTELLER IM VORLAUF**

BESTELLCODE	mm	kg	mm	mm	mm	mm	mm	
<b>32V</b> TIP 082 P06	<b>82</b>	<b>180</b>	30	105 x 85	80 x 60 / 55	9	<b>40</b>	<b>119</b>
<b>32V</b> TIP 100 P06	<b>100</b>	<b>280</b>	40	105 x 85	80 x 60 / 55	9	<b>40</b>	<b>128</b>



**OPTIONAL:** Fußschutz bei einigen Größen lieferbar

## GEHÄUSE

- verstärktes Stahlblech verzinkt-chromatiert
- Schwenklager mit gehärtetem, zweifachem Kugelkranz und Abdichtung
- Schwenklagerschutz
- Radachse verschraubt

## RAD TIP

- Radkörper aus Aluminium
- Lauffläche aus Polyurethan
- Präzisionskugellager

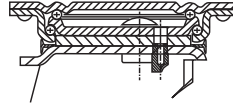


**180 - 800 KG**

- Durchmesser 82 – 200 mm
- Gehäuse aus verstärktem Stahlblech
- Polyurethanrad

**SCHWERLAST  
ROLLEN**

SERIE **32**



## LENKROLLE MIT ANSCHRAUBPLATTE UND RICHTUNGSFESTSTELLER

BESTELLCODE	mm	kg	mm	mm	mm	mm	mm	mm
<b>32I</b> TIP 125 P07	125	425	50	135 x 110	105 x 80 / 75	11	50	<b>178</b>
<b>32I</b> TIP 160 P07	160	600	50	135 x 110	105 x 80 / 75	11	53	<b>215</b>
<b>32I</b> TIP 200 P07	200	800	50	135 x 110	105 x 80 / 75	11	55	<b>245</b>



## BOCKROLLE MIT ANSCHRAUBPLATTE

BESTELLCODE	mm	kg	mm	mm	mm	mm	mm	mm
<b>32B</b> TIP 082 P06	82	180	30	100 x 87	80 x 60 / 76	9		<b>119</b>
<b>32B</b> TIP 100 P06	100	280	40	100 x 87	80 x 60 / 76	9		<b>128</b>
<b>32B</b> TIP 125 P07	125	425	50	135 x 114	105 x 80 / 75	11		<b>178</b>
<b>32B</b> TIP 160 P07	160	600	50	135 x 114	105 x 80 / 75	11		<b>215</b>
<b>32B</b> TIP 200 P07	200	800	50	135 x 114	105 x 80 / 75	11		<b>245</b>



## RAD

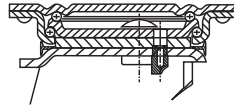
BESTELLCODE	mm	kg	mm	mm	mm	mm
<b>TIP</b> 082 x 30 - 12 - 40	82	180	30		12	<b>40</b>
<b>TIP</b> 100 x 40 - 12 - 40	100	280	40		12	<b>40</b>
<b>TIP</b> 125 x 50 - 20 - 60	125	425	50		20	<b>60</b>
<b>TIP</b> 125 x 54 - 20 - 60	125	560	54		20	<b>60</b>
<b>TIP</b> 150 x 50 - 20 - 60	150	550	50		20	<b>60</b>
<b>TIP</b> 160 x 50 - 20 - 60	160	600	50		20	<b>60</b>
<b>TIP</b> 200 x 50 - 20 - 60	200	800	50		20	<b>60</b>



**350 - 1.000 KG**

- Durchmesser 80 – 250 mm
- Gehäuse aus verstärktem Stahlblech
- Polyamidrad schwer

SERIE **32**



**GEHÄUSE**

- verstärktes Stahlblech verzinkt-chromatiert
- Schwenklager mit gehärtetem, zweifachem Kugelkranz und Abdichtung
- Schwenklagerschutz
- Radachse verschraubt

**RAD OTP**

- Rad aus Polyamid
- schwere Ausführung
- Präzisionskugellager



**LENKROLLE MIT ANSCHRAUBPLATTE**

BESTELLCODE	mm	kg	mm	mm	mm	mm	mm	mm
<b>32L</b> OTP 080 P06	80	350	33	105 x 85	80 x 60 / 55	9	40	<b>118</b>
<b>32L</b> OTP 100 P06	100	350	35	105 x 85	80 x 60 / 55	9	40	<b>128</b>
<b>32L</b> OTP 125 P07	125	700	50	135 x 110	105 x 80 / 75	11	50	<b>178</b>
<b>32L</b> OTP 160 P07	160	850	50	135 x 110	105 x 80 / 75	11	53	<b>215</b>
<b>32L</b> OTP 200 P07	200	1.000	50	135 x 110	105 x 80 / 75	11	55	<b>245</b>
<b>32L</b> OTP 250 P07	250	1.000	50	135 x 110	105 x 80 / 75	11	67	<b>297</b>



**LENKROLLE MIT ANSCHRAUBPLATTE UND TOTALFESTSTELLER IM NACHLAUF**

BESTELLCODE	mm	kg	mm	mm	mm	mm	mm	mm
<b>32N</b> OTP 125 P07	125	700	50	135 x 110	105 x 80 / 75	11	50	<b>178</b>
<b>32N</b> OTP 160 P07	160	850	50	135 x 110	105 x 80 / 75	11	53	<b>215</b>
<b>32N</b> OTP 200 P07	200	1.000	50	135 x 110	105 x 80 / 75	11	55	<b>245</b>



**LENKROLLE MIT ANSCHRAUBPLATTE UND TOTALFESTSTELLER IM VORLAUF**

BESTELLCODE	mm	kg	mm	mm	mm	mm	mm	mm
<b>32V</b> OTP 080 P06	80	350	33	105 x 85	80 x 60 / 55	9	40	<b>118</b>
<b>32V</b> OTP 100 P06	100	350	35	105 x 85	80 x 60 / 55	9	40	<b>128</b>
<b>32V</b> OTP 250 P07	250	1.000	50	135 x 110	105 x 80 / 75	11	67	<b>297</b>



**OPTIONAL:** Fußschutz bei einigen Größen lieferbar

## GEHÄUSE

- verstärktes Stahlblech verzinkt-chromatiert
- Schwenklager mit gehärtetem, zweifachem Kugelkranz und Abdichtung
- Schwenklagerschutz
- Radachse verschraubt

## RAD OTP

- Rad aus Polyamid,
- schwere Ausführung
- Präzisionskugellager

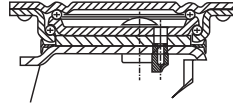


**350 - 1.000 KG**









- Durchmesser 80 – 250 mm
- Gehäuse aus verstärktem Stahlblech
- Polyamidrad schwer

**SCHWERLAST  
ROLLEN**

SERIE **32**










## LENKROLLE MIT ANSCHRAUBPLATTE UND RICHTUNGSFESTSTELLER

BESTELLCODE	 mm	 kg	 mm	 mm	 mm	 mm	 mm	 mm
<b>32I</b> OTP 125 P07	<b>125</b>	<b>700</b>	50	135 x 110	105 x 80 / 75	11	50	<b>178</b>
<b>32I</b> OTP 160 P07	<b>160</b>	<b>850</b>	50	135 x 110	105 x 80 / 75	11	53	<b>215</b>
<b>32I</b> OTP 200 P07	<b>200</b>	<b>1.000</b>	50	135 x 110	105 x 80 / 75	11	55	<b>245</b>
<b>32I</b> OTP 250 P07	<b>250</b>	<b>1.000</b>	50	135 x 110	105 x 80 / 75	11	67	<b>297</b>








## BOCKROLLE MIT ANSCHRAUBPLATTE

BESTELLCODE	 mm	 kg	 mm	 mm	 mm	 mm	 mm
<b>32B</b> OTP 080 P06	<b>80</b>	<b>350</b>	33	100 x 87	80 x 60 / 76	9	<b>118</b>
<b>32B</b> OTP 100 P06	<b>100</b>	<b>350</b>	35	100 x 87	80 x 60 / 76	9	<b>128</b>
<b>32B</b> OTP 125 P07	<b>125</b>	<b>700</b>	50	135 x 114	105 x 80 / 75	11	<b>178</b>
<b>32B</b> OTP 160 P07	<b>160</b>	<b>850</b>	50	135 x 114	105 x 80 / 75	11	<b>215</b>
<b>32B</b> OTP 200 P07	<b>200</b>	<b>1.000</b>	50	135 x 114	105 x 80 / 75	11	<b>245</b>
<b>32B</b> OTP 250 P07	<b>250</b>	<b>1.000</b>	50	135 x 114	105 x 80 / 75	11	<b>297</b>



## RAD

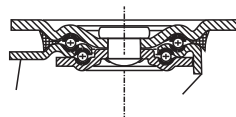
BESTELLCODE	 mm	 kg	 mm	 mm	 mm
<b>OTP</b> 080 x 33 - 12 - <b>40</b>	<b>80</b>	<b>350</b>	33	12	<b>40</b>
<b>OTP</b> 100 x 35 - 12 - <b>40</b>	<b>100</b>	<b>500</b>	35	12	<b>40</b>
<b>OTP</b> 125 x 50 - 20 - <b>60</b>	<b>125</b>	<b>700</b>	50	20	<b>60</b>
<b>OTP</b> 150 x 50 - 20 - <b>60</b>	<b>150</b>	<b>800</b>	50	20	<b>60</b>
<b>OTP</b> 160 x 50 - 20 - <b>60</b>	<b>160</b>	<b>850</b>	50	20	<b>60</b>
<b>OTP</b> 200 x 50 - 20 - <b>60</b>	<b>200</b>	<b>1.200</b>	50	20	<b>60</b>
<b>OTP</b> 250 x 50 - 25 - <b>60</b>	<b>250</b>	<b>1.200</b>	50	25	<b>60</b>



**500 - 800 KG**

- Durchmesser 125 – 250 mm
- Gehäuse aus verstärktem Stahlblech
- Polyurethanrad

SERIE **40**



**GEHÄUSE**

- verstärktes Stahlblech verzinkt-chromatiert
- Schwenklager mit gehärtetem, zweifachem Kugelkranz
- Schwenklagerschutz
- Radachse verschraubt

**RAD TIP**

- Radkörper aus Aluminium
- Lauffläche aus Polyurethan
- Präzisionskugellager



**LENKROLLE MIT ANSCHRAUBPLATTE**

BESTELLCODE	mm	kg	mm	mm	mm	mm	mm
<b>40L</b> TIP 125 P07	<b>125</b>	<b>500</b>	54	140 x 110	105 x 80 / 75	11	<b>165</b>
<b>40L</b> TIP 160 P07	<b>160</b>	<b>600</b>	50	140 x 110	105 x 80 / 75	11	<b>200</b>
<b>40L</b> TIP 200 P07	<b>200</b>	<b>800</b>	50	140 x 110	105 x 80 / 75	11	<b>240</b>
<b>40L</b> TIP 250 P07	<b>250</b>	<b>800</b>	50	140 x 110	105 x 80 / 75	11	<b>292</b>



**LENKROLLE MIT ANSCHRAUBPLATTE UND TOTALFESTSTELLER**

BESTELLCODE	mm	kg	mm	mm	mm	mm	mm
<b>40N</b> TIP 125 P07	<b>125</b>	<b>500</b>	54	140 x 110	105 x 80 / 75	11	<b>165</b>
<b>40N</b> TIP 160 P07	<b>160</b>	<b>600</b>	50	140 x 110	105 x 80 / 75	11	<b>200</b>
<b>40N</b> TIP 200 P07	<b>200</b>	<b>800</b>	50	140 x 110	105 x 80 / 75	11	<b>240</b>
<b>40N</b> TIP 250 P07	<b>250</b>	<b>800</b>	50	140 x 110	105 x 80 / 75	11	<b>292</b>



**OPTIONAL:** Fußschutz bei einigen Größen lieferbar



**VARIANTEN:** Auch in elektrisch leitfähiger Ausführung lieferbar!



## GEHÄUSE

- verstärktes Stahlblech verzinkt-chromatiert
- Schwenklager mit gehärtetem, zweifachem Kugelkranz
- Schwenklagerschutz
- Radachse verschraubt

## RAD TIP

- Radkörper aus Aluminium
- Lauffläche aus Polyurethan
- Präzisionskugellager

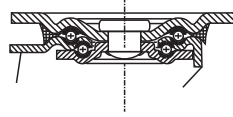


**500 - 800 KG**









- Durchmesser 125 – 250 mm
- Gehäuse aus verstärktem Stahlblech
- Polyurethanrad

**SCHWERLAST  
ROLLEN**

SERIE **40**











## LENKROLLE MIT ANSCHRAUBPLATTE UND RICHTUNGSFESTSTELLER

BESTELLCODE	 mm	 kg	 mm	 mm	 mm	 mm	 mm	 mm
<b>40I</b> TIP 125 P07	125	500	54	140 x 110	105 x 80 / 75	11	55	<b>165</b>
<b>40I</b> TIP 160 P07	160	600	50	140 x 110	105 x 80 / 75	11	55	<b>200</b>
<b>40I</b> TIP 200 P07	200	800	50	140 x 110	105 x 80 / 75	11	55	<b>240</b>
<b>40I</b> TIP 250 P07	250	800	50	140 x 110	105 x 80 / 75	11	55	<b>292</b>








## BOCKROLLE MIT ANSCHRAUBPLATTE

BESTELLCODE	 mm	 kg	 mm	 mm	 mm	 mm	 mm	 mm
<b>40B</b> TIP 125 P07	125	500	54	140 x 110	105 x 80 / 75	11	55	<b>165</b>
<b>40B</b> TIP 160 P07	160	600	50	140 x 110	105 x 80 / 75	11	55	<b>200</b>
<b>40B</b> TIP 200 P07	200	800	50	140 x 110	105 x 80 / 75	11	55	<b>240</b>
<b>40B</b> TIP 250 P07	250	800	50	140 x 110	105 x 80 / 75	11	55	<b>292</b>



## RAD

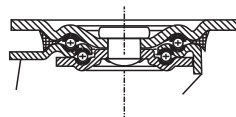
BESTELLCODE	 mm	 kg	 mm	 mm	 mm
<b>TIP</b> 125 x 50 - 20 - 60	125	425	50	20	<b>60</b>
<b>TIP</b> 125 x 54 - 20 - 60	125	560	54	20	<b>60</b>
<b>TIP</b> 150 x 50 - 20 - 60	150	550	50	20	<b>60</b>
<b>TIP</b> 160 x 50 - 20 - 60	160	600	50	20	<b>60</b>
<b>TIP</b> 200 x 50 - 20 - 60	200	800	50	20	<b>60</b>
<b>TIP</b> 250 x 50 - 25 - 60	250	850	50	25	<b>60</b>



**225 - 500 KG**

- Durchmesser 125 – 250 mm
- Gehäuse aus verstärktem Stahlblech
- Elastikgummirad

SERIE **40**



**GEHÄUSE**









- verstärktes Stahlblech verzinkt-chromatiert
- Schwenklager mit gehärtetem, zweifachem Kugelkranz
- Schwenklagerschutz
- Radachse verschraubt

**RAD EIP**

- Radkörper aus Aluminium
- Lauffläche aus Elastikgummi
- Farbe schwarz
- Präzisionskugellager











**LENKROLLE MIT ANSCHRAUBPLATTE**

BESTELLCODE	 mm	 kg	 mm	 mm	 mm	 mm	 mm	 mm
<b>40L</b> EIP 125 P07	<b>125</b>	<b>225</b>	50	140 x 110	105 x 80 / 75	11	55	<b>165</b>
<b>40L</b> EIP 160 P07	<b>160</b>	<b>300</b>	50	140 x 110	105 x 80 / 75	11	55	<b>200</b>
<b>40L</b> EIP 200 P07	<b>200</b>	<b>450</b>	50	140 x 110	105 x 80 / 75	11	55	<b>240</b>
<b>40L</b> EIP 250 P07	<b>250</b>	<b>500</b>	50	140 x 110	105 x 80 / 75	11	55	<b>292</b>



**LENKROLLE MIT ANSCHRAUBPLATTE UND TOTALFESTSTELLER**

BESTELLCODE	 mm	 kg	 mm	 mm	 mm	 mm	 mm	 mm
<b>40N</b> EIP 125 P07	<b>125</b>	<b>225</b>	50	140 x 110	105 x 80 / 75	11	55	<b>165</b>
<b>40N</b> EIP 160 P07	<b>160</b>	<b>300</b>	50	140 x 110	105 x 80 / 75	11	55	<b>200</b>
<b>40N</b> EIP 200 P07	<b>200</b>	<b>450</b>	50	140 x 110	105 x 80 / 75	11	55	<b>240</b>
<b>40N</b> EIP 250 P07	<b>250</b>	<b>500</b>	50	140 x 110	105 x 80 / 75	11	55	<b>292</b>



**OPTIONAL: Fußschutz bei einigen Größen lieferbar**

## GEHÄUSE

- verstärktes Stahlblech verzinkt-chromatiert
- Schwenklager mit gehärtetem, zweifachem Kugelkranz
- Schwenklagerschutz
- Radachse verschraubt

## RAD EIP

- Radkörper aus Aluminium
- Lauffläche aus Elastikgummi
- Farbe schwarz
- Präzisionskugellager

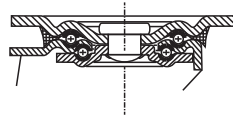


## 225 - 500 KG









- Durchmesser 125 – 250 mm
- Gehäuse aus verstärktem Stahlblech
- Elastikgummirad

**SCHWERLAST  
ROLLEN**

SERIE **40**











## LENKROLLE MIT ANSCHRAUBPLATTE UND RICHTUNGSFESTSTELLER

BESTELLCODE	 mm	 kg	 mm	 mm	 mm	 mm	 mm	 mm
<b>40I</b> EIP 125 P07	<b>125</b>	<b>225</b>	50	140 x 110	105 x 80 / 75	11	55	<b>165</b>
<b>40I</b> EIP 160 P07	<b>160</b>	<b>300</b>	50	140 x 110	105 x 80 / 75	11	55	<b>200</b>
<b>40I</b> EIP 200 P07	<b>200</b>	<b>450</b>	50	140 x 110	105 x 80 / 75	11	55	<b>240</b>
<b>40I</b> EIP 250 P07	<b>250</b>	<b>500</b>	50	140 x 110	105 x 80 / 75	11	55	<b>292</b>








## BOCKROLLE MIT ANSCHRAUBPLATTE

BESTELLCODE	 mm	 kg	 mm	 mm	 mm	 mm	 mm	 mm
<b>40B</b> EIP 125 P07	<b>125</b>	<b>225</b>	50	140 x 110	105 x 80 / 75	11	55	<b>165</b>
<b>40B</b> EIP 160 P07	<b>160</b>	<b>300</b>	50	140 x 110	105 x 80 / 75	11	55	<b>200</b>
<b>40B</b> EIP 200 P07	<b>200</b>	<b>450</b>	50	140 x 110	105 x 80 / 75	11	55	<b>240</b>
<b>40B</b> EIP 250 P07	<b>250</b>	<b>500</b>	50	140 x 110	105 x 80 / 75	11	55	<b>292</b>



## RAD

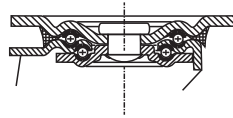
BESTELLCODE	 mm	 kg	 mm	 mm	 mm
<b>EIP</b> 125 x 50 - 20 - <b>60</b>	<b>125</b>	<b>225</b>	50	20	<b>60</b>
<b>EIP</b> 160 x 50 - 20 - <b>60</b>	<b>160</b>	<b>300</b>	50	20	<b>60</b>
<b>EIP</b> 180 x 50 - 20 - <b>60</b>	<b>180</b>	<b>400</b>	50	20	<b>60</b>
<b>EIP</b> 200 x 50 - 20 - <b>60</b>	<b>200</b>	<b>450</b>	50	20	<b>60</b>
<b>EIP</b> 250 x 50 - 20 - <b>60</b>	<b>250</b>	<b>500</b>	50	20	<b>60</b>



**700 - 800 KG**

- Durchmesser 125 – 250 mm
- Gehäuse aus verstärktem Stahlblech
- Polyamidrad

SERIE **40**



**GEHÄUSE**









- verstärktes Stahlblech verzinkt-chromatiert
- Schwenklager mit gehärtetem, zweifachem Kugelkranz
- Schwenklagerschutz
- Radachse verschraubt

**RAD OTP**

- Rad aus Polyamid
- schwere Ausführung
- Präzisionskugellager











**LENKROLLE MIT ANSCHRAUBPLATTE**

BESTELLCODE	 mm	 kg	 mm	 mm	 mm	 mm	 mm	 mm
<b>40L</b> OTP 125 P07	<b>125</b>	<b>700</b>	50	140 x 110	105 x 80 / 75	11	55	<b>165</b>
<b>40L</b> OTP 160 P07	<b>160</b>	<b>800</b>	50	140 x 110	105 x 80 / 75	11	55	<b>200</b>
<b>40L</b> OTP 200 P07	<b>200</b>	<b>800</b>	50	140 x 110	105 x 80 / 75	11	55	<b>240</b>
<b>40L</b> OTP 250 P07	<b>250</b>	<b>800</b>	50	140 x 110	105 x 80 / 75	11	55	<b>292</b>



**LENKROLLE MIT ANSCHRAUBPLATTE UND TOTALFESTSTELLER**

BESTELLCODE	 mm	 kg	 mm	 mm	 mm	 mm	 mm	 mm
<b>40N</b> OTP 125 P07	<b>125</b>	<b>700</b>	50	140 x 110	105 x 80 / 75	11	55	<b>165</b>
<b>40N</b> OTP 160 P07	<b>160</b>	<b>800</b>	50	140 x 110	105 x 80 / 75	11	55	<b>200</b>
<b>40N</b> OTP 200 P07	<b>200</b>	<b>800</b>	50	140 x 110	105 x 80 / 75	11	55	<b>240</b>
<b>40N</b> OTP 250 P07	<b>250</b>	<b>800</b>	50	140 x 110	105 x 80 / 75	11	55	<b>292</b>



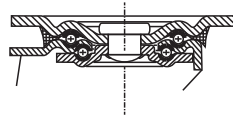
**OPTIONAL: Fußschutz bei einigen Größen lieferbar**

## GEHÄUSE

- verstärktes Stahlblech verzinkt-chromatiert
- Schwenklager mit gehärtetem, zweifachem Kugelkranz
- Schwenklagerschutz
- Radachse verschraubt

## RAD OTP

- Rad aus Polyamid
- schwere Ausführung
- Präzisionskugellager



**700 - 800 KG**









- Durchmesser 125 – 250 mm
- Gehäuse aus verstärktem Stahlblech
- Polyamidrad

**SCHWERLAST  
ROLLEN**

SERIE **40**











## LENKROLLE MIT ANSCHRAUBPLATTE UND RICHTUNGSFESTSTELLER

BESTELLCODE	 mm	 kg	 mm	 mm	 mm	 mm	 mm	 mm
<b>40I</b> OTP 125 P07	<b>125</b>	<b>700</b>	50	140 x 110	105 x 80 / 75	11	55	<b>165</b>
<b>40I</b> OTP 160 P07	<b>160</b>	<b>800</b>	50	140 x 110	105 x 80 / 75	11	55	<b>200</b>
<b>40I</b> OTP 200 P07	<b>200</b>	<b>800</b>	50	140 x 110	105 x 80 / 75	11	55	<b>240</b>
<b>40I</b> OTP 250 P07	<b>250</b>	<b>800</b>	50	140 x 110	105 x 80 / 75	11	55	<b>292</b>








## BOCKROLLE MIT ANSCHRAUBPLATTE

BESTELLCODE	 mm	 kg	 mm	 mm	 mm	 mm	 mm	 mm
<b>40B</b> OTP 125 P07	<b>125</b>	<b>700</b>	50	140 x 110	105 x 80 / 75	11	55	<b>165</b>
<b>40B</b> OTP 160 P07	<b>160</b>	<b>800</b>	50	140 x 110	105 x 80 / 75	11	55	<b>200</b>
<b>40B</b> OTP 200 P07	<b>200</b>	<b>800</b>	50	140 x 110	105 x 80 / 75	11	55	<b>240</b>
<b>40B</b> OTP 250 P07	<b>250</b>	<b>800</b>	50	140 x 110	105 x 80 / 75	11	55	<b>292</b>



## RAD

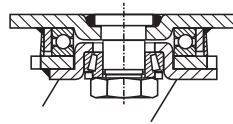
BESTELLCODE	 mm	 kg	 mm	 mm	 mm
<b>OTP</b> 125 x 50 - 20 - 60	<b>125</b>	<b>700</b>	50	20	<b>60</b>
<b>OTP</b> 150 x 50 - 20 - 60	<b>150</b>	<b>800</b>	50	20	<b>60</b>
<b>OTP</b> 160 x 50 - 20 - 60	<b>160</b>	<b>850</b>	50	20	<b>60</b>
<b>OTP</b> 200 x 50 - 20 - 60	<b>200</b>	<b>1.200</b>	50	20	<b>60</b>
<b>OTP</b> 250 x 50 - 25 - 60	<b>250</b>	<b>1.200</b>	50	25	<b>60</b>



**450 - 2.000 KG**

- Durchmesser 100 – 300 mm
- Gehäuse in Stahlschweißkonstruktion
- Polyurethanrad

SERIE **44**



**GEHÄUSE**









- Stahlschweißkonstruktion, verzinkt-chromatiert
- Gabelkopf gelagert über Kegelrollen- und Axialrillenkugellager
- Lagerbolzen verschraubt u. gesichert
- Radachse verschraubt

**RAD TFP**

- Radkörper aus Guss
- Lauffläche aus Polyurethan
- Präzisionskugellager











**LENKROLLE MIT ANSCHRAUBPLATTE**

BESTELLCODE	 mm	 kg	 mm	 mm	 mm	 mm	 mm	 mm
<b>44L</b> TFP 100 P07	<b>100</b>	<b>450</b>	50	135 x 110	105 x 80 / 75	11	42	<b>148</b>
<b>44L</b> TFP 125 P07	<b>125</b>	<b>560</b>	50	135 x 110	105 x 80 / 75	11	50	<b>170</b>
<b>44L</b> TFP 150 P07	<b>150</b>	<b>660</b>	50	135 x 110	105 x 80 / 75	11	57	<b>200</b>
<b>44L</b> TFP 150 P08	<b>150</b>	<b>800</b>	60	175 x 140	140 x 105	13	49	<b>217</b>
<b>44L</b> TFP 160 P07	<b>160</b>	<b>700</b>	50	135 x 110	105 x 80 / 75	11	57	<b>205</b>
<b>44L</b> TFP 200 P07	<b>200</b>	<b>1.000</b>	50	135 x 110	105 x 80 / 75	11	65	<b>245</b>
<b>44L</b> TFP 200 P08	<b>200</b>	<b>1.350</b>	75	175 x 140	140 x 105	13	60	<b>264</b>
<b>44L</b> TFP 250 P07	<b>250</b>	<b>1.100</b>	50	135 x 110	105 x 80 / 75	11	80	<b>305</b>
<b>44L</b> TFP 250 P08	<b>250</b>	<b>1.700</b>	75	175 x 140	140 x 105	13	71	<b>314</b>
<b>44L</b> TFP 300 P08	<b>300</b>	<b>2.000</b>	75	175 x 140	140 x 105	13	83	<b>365</b>











**LENKROLLE MIT ANSCHRAUBPLATTE UND TOTALFESTSTELLER IM VORLAUF**

BESTELLCODE	 mm	 kg	 mm	 mm	 mm	 mm	 mm	 mm
<b>44V</b> TFP 100 P07	<b>100</b>	<b>450</b>	50	135 x 110	105 x 80 / 75	11	42	<b>148</b>
<b>44V</b> TFP 125 P07	<b>125</b>	<b>560</b>	50	135 x 110	105 x 80 / 75	11	50	<b>170</b>
<b>44V</b> TFP 150 P07	<b>150</b>	<b>660</b>	50	135 x 110	105 x 80 / 75	11	57	<b>200</b>
<b>44V</b> TFP 150 P08	<b>150</b>	<b>800</b>	60	175 x 140	140 x 105	13	49	<b>217</b>
<b>44V</b> TFP 160 P07	<b>160</b>	<b>700</b>	50	135 x 110	105 x 80 / 75	11	57	<b>205</b>
<b>44V</b> TFP 200 P07	<b>200</b>	<b>1.000</b>	50	135 x 110	105 x 80 / 75	11	65	<b>245</b>
<b>44V</b> TFP 200 P08	<b>200</b>	<b>1.350</b>	75	175 x 140	140 x 105	13	60	<b>264</b>
<b>44V</b> TFP 250 P07	<b>250</b>	<b>1.100</b>	50	135 x 110	105 x 80 / 75	11	80	<b>305</b>
<b>44V</b> TFP 250 P08	<b>250</b>	<b>1.700</b>	75	175 x 140	140 x 105	13	71	<b>314</b>
<b>44V</b> TFP 300 P08	<b>300</b>	<b>2.000</b>	75	175 x 140	140 x 105	13	83	<b>365</b>



**LENKROLLE MIT ANSCHRAUBPLATTE UND 4X90° RICHTUNGSFESTSTELLER**

BESTELLCODE	 mm	 kg	 mm	 mm	 mm	 mm	 mm	 mm
<b>44I</b> TFP 100 P07	<b>100</b>	<b>450</b>	50	135 x 110	105 x 80 / 75	11	42	<b>148</b>
<b>44I</b> TFP 125 P07	<b>125</b>	<b>560</b>	50	135 x 110	105 x 80 / 75	11	50	<b>170</b>
<b>44I</b> TFP 150 P07	<b>150</b>	<b>660</b>	50	135 x 110	105 x 80 / 75	11	57	<b>200</b>
<b>44I</b> TFP 150 P08	<b>150</b>	<b>800</b>	60	175 x 140	140 x 105	13	49	<b>217</b>
<b>44I</b> TFP 160 P07	<b>160</b>	<b>700</b>	50	135 x 110	105 x 80 / 75	11	57	<b>205</b>
<b>44I</b> TFP 200 P07	<b>200</b>	<b>1.000</b>	50	135 x 110	105 x 80 / 75	11	65	<b>245</b>
<b>44I</b> TFP 200 P08	<b>200</b>	<b>1.350</b>	75	175 x 140	140 x 105	13	60	<b>264</b>

## GEHÄUSE

- Stahlschweißkonstruktion, verzinkt-chromatiert
- Radachse verschraubt

## RAD TFP

- Radkörper aus Guss
- Lauffläche aus Polyurethan
- Präzisionskugellager



**450 - 2.000 KG**








- Durchmesser 100 – 300 mm
- Polyurethanrad

**SCHWERLAST  
ROLLEN**

SERIE **44**








## BOCKROLLE MIT ANSCHRAUBPLATTE

BESTELLCODE	 mm	 kg	 mm	 mm	 mm	 mm	 mm
<b>44B</b> TFP 100 P07	100	450	50	135 x 110	105 x 80 / 75	11	148
<b>44B</b> TFP 125 P07	125	560	50	135 x 110	105 x 80 / 75	11	170
<b>44B</b> TFP 150 P07	150	660	50	135 x 110	105 x 80 / 75	11	200
<b>44B</b> TFP 150 P08	150	800	60	175 x 140	140 x 105	13	217
<b>44B</b> TFP 160 P07	160	700	50	135 x 110	105 x 80 / 75	11	205
<b>44B</b> TFP 200 P07	200	1.000	50	135 x 110	105 x 80 / 75	11	245
<b>44B</b> TFP 200 P08	200	1.350	75	175 x 140	140 x 105	13	264
<b>44B</b> TFP 250 P07	250	1.100	50	135 x 110	105 x 80 / 75	11	305
<b>44B</b> TFP 250 P08	250	1.700	75	175 x 140	140 x 105	13	314
<b>44B</b> TFP 300 P08	300	2.000	75	175 x 140	140 x 105	13	365



## RAD

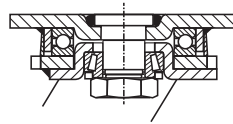
BESTELLCODE	 mm	 kg	 mm	 mm	 mm
<b>TFP</b> 100 x 50 - 20 - 60	100	450	50	20	60
<b>TFP</b> 125 x 50 - 20 - 60	125	560	50	20	60
<b>TFP</b> 150 x 50 - 20 - 60	150	660	50	20	60
<b>TFP</b> 150 x 60 - 20 - 60	150	800	60	20	60
<b>TFP</b> 160 x 50 - 20 - 60	160	700	50	20	60
<b>TFP</b> 200 x 50 - 20 - 60	200	1.000	50	20	60
<b>TFP</b> 200 x 75 - 25 - 75	200	1.350	75	25	75
<b>TFP</b> 250 x 50 - 20 - 60	250	1.100	50	20	60
<b>TFP</b> 250 x 75 - 25 - 75	250	1.650	75	25	75
<b>TFP</b> 300 x 75 - 30 - 85	300	2.000	75	30	85



**600 - 1.500 KG**

- Durchmesser 100 – 250 mm
- Gehäuse in Stahlschweißkonstruktion
- Polyamidrad schwer

SERIE **44**



**GEHÄUSE**

- Stahlschweißkonstruktion, verzinkt-chromatiert
- Gabelkopf gelagert über Kegelrollen und Axialrillenkugellager
- Lagerbolzen verschraubt u. gesichert
- Radachse verschraubt

**RAD OTP**

- Rad aus Polyamid
- schwere Ausführung
- Präzisionskugellager



**LENKROLLE MIT ANSCHRAUBPLATTE**

BESTELLCODE	mm	kg	mm	mm	mm	mm	mm	mm
<b>44L</b> OTP 100 P07	<b>100</b>	<b>600</b>	50	135 x 110	105 x 80 / 75	11	42	<b>148</b>
<b>44L</b> OTP 125 P07	<b>125</b>	<b>700</b>	50	135 x 110	105 x 80 / 75	11	50	<b>170</b>
<b>44L</b> OTP 150 P07	<b>150</b>	<b>800</b>	50	135 x 110	105 x 80 / 75	11	57	<b>200</b>
<b>44L</b> OTP 160 P07	<b>160</b>	<b>850</b>	50	135 x 110	105 x 80 / 75	11	57	<b>205</b>
<b>44L</b> OTP 200 P07	<b>200</b>	<b>1.200</b>	50	135 x 110	105 x 80 / 75	11	65	<b>245</b>
<b>44L</b> OTP 250 P07	<b>250</b>	<b>1.500</b>	58	135 x 110	105 x 80 / 75	11	80	<b>305</b>



**LENKROLLE MIT ANSCHRAUBPLATTE UND TOTALFESTSTELLER**

BESTELLCODE	mm	kg	mm	mm	mm	mm	mm	mm
<b>44V</b> OTP 100 P07	<b>100</b>	<b>600</b>	50	135 x 110	105 x 80 / 75	11	42	<b>148</b>
<b>44V</b> OTP 125 P07	<b>125</b>	<b>700</b>	50	135 x 110	105 x 80 / 75	11	50	<b>170</b>
<b>44V</b> OTP 150 P07	<b>150</b>	<b>800</b>	50	135 x 110	105 x 80 / 75	11	57	<b>200</b>
<b>44V</b> OTP 160 P07	<b>160</b>	<b>850</b>	50	135 x 110	105 x 80 / 75	11	57	<b>205</b>
<b>44V</b> OTP 200 P07	<b>200</b>	<b>1.200</b>	50	135 x 110	105 x 80 / 75	11	65	<b>245</b>
<b>44V</b> OTP 250 P07	<b>250</b>	<b>1.500</b>	58	135 x 110	105 x 80 / 75	11	80	<b>305</b>



**LENKROLLE MIT ANSCHRAUBPLATTE UND 4X90° RICHTUNGSFESTSTELLER**

BESTELLCODE	mm	kg	mm	mm	mm	mm	mm	mm
<b>44I</b> OTP 100 P07	<b>100</b>	<b>600</b>	50	135 x 110	105 x 80 / 75	11	42	<b>148</b>
<b>44I</b> OTP 125 P07	<b>125</b>	<b>700</b>	50	135 x 110	105 x 80 / 75	11	50	<b>170</b>
<b>44I</b> OTP 150 P07	<b>150</b>	<b>800</b>	50	135 x 110	105 x 80 / 75	11	57	<b>200</b>
<b>44I</b> OTP 160 P07	<b>160</b>	<b>850</b>	50	135 x 110	105 x 80 / 75	11	57	<b>205</b>
<b>44I</b> OTP 200 P07	<b>200</b>	<b>1.200</b>	50	135 x 110	105 x 80 / 75	11	65	<b>245</b>
<b>44I</b> OTP 250 P07	<b>250</b>	<b>1.500</b>	58	135 x 110	105 x 80 / 75	11	80	<b>305</b>



## GEHÄUSE

- Stahlschweißkonstruktion, verzinkt-chromatiert
- Radachse verschraubt

## RAD OTP

- Rad aus Polyamid
- schwere Ausführung
- Präzisionskugellager



**600 - 1.600 KG**








- Durchmesser 100 – 250 mm
- Gehäuse in Stahlschweißkonstruktion
- Polyamidrad schwer

**SCHWERLAST  
ROLLEN**

SERIE **44**








## BOCKROLLE MIT ANSCHRAUBPLATTE

BESTELLCODE	 mm	 kg	 mm	 mm	 mm	 mm	 mm
<b>44B</b> OTP 100 P07	<b>100</b>	<b>600</b>	50	135 x 110	105 x 80 / 75	11	<b>148</b>
<b>44B</b> OTP 125 P07	<b>125</b>	<b>700</b>	50	135 x 110	105 x 80 / 75	11	<b>170</b>
<b>44B</b> OTP 150 P07	<b>150</b>	<b>800</b>	50	135 x 110	105 x 80 / 75	11	<b>200</b>
<b>44B</b> OTP 160 P07	<b>160</b>	<b>850</b>	50	135 x 110	105 x 80 / 75	11	<b>205</b>
<b>44B</b> OTP 200 P07	<b>200</b>	<b>1.200</b>	50	135 x 110	105 x 80 / 75	11	<b>245</b>
<b>44B</b> OTP 250 P07	<b>250</b>	<b>1.600</b>	58	135 x 110	105 x 80 / 75	11	<b>305</b>



## RAD

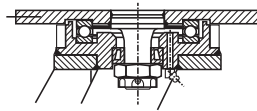
BESTELLCODE	 mm	 kg	 mm	 mm	 mm
<b>OTP</b> 100 x 50 - 20 - <b>60</b>	<b>100</b>	<b>600</b>	35	20	<b>60</b>
<b>OTP</b> 125 x 50 - 20 - <b>60</b>	<b>125</b>	<b>700</b>	50	20	<b>60</b>
<b>OTP</b> 150 x 50 - 20 - <b>60</b>	<b>150</b>	<b>800</b>	50	20	<b>60</b>
<b>OTP</b> 160 x 50 - 20 - <b>60</b>	<b>160</b>	<b>850</b>	50	20	<b>60</b>
<b>OTP</b> 200 x 50 - 20 - <b>60</b>	<b>200</b>	<b>1.200</b>	50	20	<b>60</b>
<b>OTP</b> 250 x 58 - 25 - <b>60</b>	<b>250</b>	<b>1.600</b>	58	25	<b>60</b>



**900 - 4.400 KG**

- Durchmesser 100 – 360 mm
- Gehäuse in Stahlschweißkonstruktion
- Polyurethanrad

SERIE **43**



**GEHÄUSE**









- Doppelrolle, Stahlschweißkonstruktion, verzinkt-chromatiert
- Gabelkopf gelagert über Kegelrollen- und Axialrillenkugellager
- Lagerbolzen verschraubt u. gesichert
- Radachse verschraubt

**RAD TFP**

- Radkörper aus Guss
- Lauffläche aus Polyurethan
- Präzisionskugellager











**DOPPEL-LENKROLLE MIT ANSCHRAUBPLATTE**

BESTELLCODE	 mm	 kg	 mm	 mm	 mm	 mm	 mm	 mm
<b>43L</b> TFP 100 P11	<b>100</b>	<b>900</b>	2 x 50	200 x 160	170 / 160 x 130 / 120	13	33	<b>175</b>
<b>43L</b> TFP 125 P11	<b>125</b>	<b>1.100</b>	2 x 50	200 x 160	170 / 160 x 130 / 120	13	37	<b>200</b>
<b>43L</b> TFP 150 P11	<b>150</b>	<b>1.300</b>	2 x 50	200 x 160	170 / 160 x 130 / 120	13	42	<b>225</b>
<b>43L</b> TFP 200 P11	<b>200</b>	<b>2.000</b>	2 x 50	200 x 160	170 / 160 x 130 / 120	13	50	<b>270</b>
<b>43L</b> TFP 250 P11	<b>250</b>	<b>2.200</b>	2 x 50	200 x 160	170 / 160 x 130 / 120	13	62	<b>325</b>
<b>43L</b> TFP 250 P13	<b>250</b>	<b>3.400</b>	2 x 75	270 x 250	230 / 210 x 210 / 160	17	82	<b>365</b>
<b>43L</b> TFP 300 P13	<b>300</b>	<b>4.000</b>	2 x 75	270 x 250	230 / 210 x 210 / 160	17	93	<b>415</b>
<b>43L</b> TFP 360 P13	<b>360</b>	<b>4.400</b>	2 x 75	270 x 250	230 / 210 x 210 / 160	17	105	<b>470</b>



**DOPPEL-BOCKROLLE MIT ANSCHRAUBPLATTE**

BESTELLCODE	 mm	 kg	 mm	 mm	 mm	 mm	 mm
<b>43B</b> TFP 100 P11	<b>100</b>	<b>900</b>	2 x 50	200 x 160	170 / 160 x 130 / 120	13	<b>175</b>
<b>43B</b> TFP 125 P11	<b>125</b>	<b>1.100</b>	2 x 50	200 x 160	170 / 160 x 130 / 120	13	<b>200</b>
<b>43B</b> TFP 150 P11	<b>150</b>	<b>1.300</b>	2 x 50	200 x 160	170 / 160 x 130 / 120	13	<b>225</b>
<b>43B</b> TFP 200 P11	<b>200</b>	<b>2.000</b>	2 x 50	200 x 160	170 / 160 x 130 / 120	13	<b>270</b>
<b>43B</b> TFP 250 P11	<b>250</b>	<b>2.200</b>	2 x 50	200 x 160	170 / 160 x 130 / 120	13	<b>325</b>
<b>43B</b> TFP 250 P13	<b>250</b>	<b>3.400</b>	2 x 75	270 x 250	230 / 210 x 210 / 160	17	<b>365</b>
<b>43B</b> TFP 300 P13	<b>300</b>	<b>4.000</b>	2 x 75	270 x 250	230 / 210 x 210 / 160	17	<b>415</b>
<b>43B</b> TFP 360 P13	<b>360</b>	<b>4.400</b>	2 x 75	270 x 250	230 / 210 x 210 / 160	17	<b>470</b>



## GEHÄUSE

- Doppelrolle, Stahlschweißkonstruktion, verzinkt-chromatiert
- Gabelkopf gelagert über Kegelrollen- und Axialrillenkugellager
- Lagerbolzen verschraubt u. gesichert
- Radachse verschraubt

## RAD OTP

- Rad aus Polyamid
- schwere Ausführung
- Präzisionskugellager

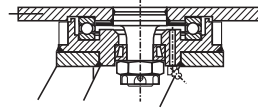


**1.200 - 3.400 KG**









- Durchmesser 125 – 250 mm
- Gehäuse in Stahlschweißkonstruktion
- Polyamidrad schwer

**SCHWERLAST  
ROLLEN**

SERIE **43**










## DOPPEL-LENKROLLE MIT ANSCHRAUBPLATTE

BESTELLCODE	 mm	 kg	 mm	 mm	 mm	 mm	 mm	 mm
<b>43L</b> OTP 125 P11	125	1.200	2 x 50	200 x 160	170 / 160 x 130 / 120	13	37	<b>200</b>
<b>43L</b> OTP 150 P11	150	1.800	2 x 50	200 x 160	170 / 160 x 130 / 120	13	42	<b>225</b>
<b>43L</b> OTP 200 P11	200	2.400	2 x 50	200 x 160	170 / 160 x 130 / 120	13	50	<b>270</b>
<b>43L</b> OTP 250 P13	250	3.400	2 x 58	270 x 250	230 / 210 x 210 / 160	17	82	<b>365</b>



## DOPPEL-BOCKROLLE MIT ANSCHRAUBPLATTE

BESTELLCODE	 mm	 kg	 mm	 mm	 mm	 mm	 mm
<b>43B</b> OTP 125 P11	125	1.200	2 x 50	200 x 160	170 / 160 x 130 / 120	13	<b>200</b>
<b>43B</b> OTP 150 P11	150	1.800	2 x 50	200 x 160	170 / 160 x 130 / 120	13	<b>225</b>
<b>43B</b> OTP 200 P11	200	2.400	2 x 50	200 x 160	170 / 160 x 130 / 120	13	<b>270</b>
<b>43B</b> OTP 250 P13	250	3.400	2 x 58	270 x 250	230 / 210 x 210 / 160	17	<b>365</b>





**350 - 950 KG**

- Durchmesser 250 – 400 mm
- Gehäuse in Stahlschweißkonstruktion
- Super-Elastikgummirad

SERIE **42**

**GEHÄUSE**

- Stahlschweißkonstruktion, verzinkt-chromatiert
- Schwenklager mit Axialrillenkugellager und Schmiernippel
- Lagerbolzen verschraubt und gesichert
- Radachse verschraubt

**RAD EDP SUPER-ELASTIK**

- Radkörper aus Stahlblech
- Lauffläche aus Super-Elastikgummi
- Präzisionskugellager



**LENKROLLE MIT ANSCHRAUBPLATTE**

BESTELLCODE	mm	kg	mm	mm	mm	mm	mm	mm
<b>42L</b> EDP 250 P20	<b>250</b>	<b>350</b>	85	150 x 150	125 x 125	11	70	<b>340</b>
<b>42L</b> EDP 306 P20	<b>306</b>	<b>500</b>	100	150 x 150	125 x 125	11	70	<b>360</b>
<b>42L</b> EDP 405 P20	<b>405</b>	<b>950</b>	100	150 x 150	125 x 125	11	80	<b>455</b>



Abb. ähnlich

**LENKROLLE MIT ANSCHRAUBPLATTE UND RADFESTSTELLER**

BESTELLCODE	mm	kg	mm	mm	mm	mm	mm	mm
<b>42R</b> EDP 250 P20	<b>250</b>	<b>350</b>	85	150 x 150	125 x 125	11	70	<b>340</b>
<b>42R</b> EDP 306 P20	<b>306</b>	<b>500</b>	100	150 x 150	125 x 125	11	70	<b>360</b>
<b>42R</b> EDP 405 P20	<b>405</b>	<b>950</b>	100	150 x 150	125 x 125	11	80	<b>455</b>

**BOCKROLLE MIT ANSCHRAUBPLATTE**

BESTELLCODE	mm	kg	mm	mm	mm	mm	mm
<b>42B</b> EDP 250 P20	<b>250</b>	<b>350</b>	85	150 x 150	125 x 125	11	<b>340</b>
<b>42B</b> EDP 306 P20	<b>306</b>	<b>500</b>	100	150 x 150	125 x 125	11	<b>360</b>
<b>42B</b> EDP 405 P20	<b>405</b>	<b>950</b>	100	150 x 150	125 x 125	11	<b>455</b>



**RAD**



BESTELLCODE	mm	kg	mm	mm	mm
<b>EDP</b> 250 x 85 - 20 - <b>75</b>	<b>250</b>	<b>260</b>	85	20	<b>75</b>
<b>EDP</b> 306 x 105 - 20 - <b>75</b>	<b>306</b>	<b>535</b>	105	20	<b>75</b>
<b>EDP</b> 405 x 105 - 25 - <b>100</b>	<b>405</b>	<b>950</b>	105	25	<b>100</b>



## GEHÄUSE

- Stahlschweißkonstruktion, verzinktchromatiert
- Schwenklager mit gehärtetem, zweifachem Kugelkranz und Abdichtung mit Schmiernippel
- Lagerbolzen verschraubt und gesichert
- Radachse verschraubt

## RAD EDP

- Radkörper aus Stahlblech
- Lauffläche aus Elastikgummi
- Präzisionskugellager



**850 - 1.000 KG**

- Durchmesser 200 – 250 mm
- Gehäuse in Stahlschweißkonstruktion
- Elastikgummirad

**SCHWERLAST  
ROLLEN**

SERIE **41**



### LENKROLLE MIT ANSCHRAUBPLATTE

BESTELLCODE	mm	kg	mm	mm	mm	mm	mm	mm
<b>41L</b> EDP 200 P08	<b>200</b>	<b>850</b>	80	175 x 140	140 x 105	13	60	<b>264</b>
<b>41L</b> EDP 250 P08	<b>250</b>	<b>1.000</b>	80	175 x 140	140 x 105	13	71	<b>314</b>



### LENKROLLE MIT ANSCHRAUBPLATTE UND TOTALFESTSTELLER IM VORLAUF

BESTELLCODE	mm	kg	mm	mm	mm	mm	mm	mm
<b>41V</b> EDP 200 P08	<b>200</b>	<b>850</b>	80	175 x 140	140 x 105	13	60	<b>264</b>
<b>41V</b> EDP 250 P08	<b>250</b>	<b>1.000</b>	80	175 x 140	140 x 105	13	71	<b>314</b>



### LENKROLLE MIT ANSCHRAUBPLATTE UND RICHTUNGSFESTSTELLER

BESTELLCODE	mm	kg	mm	mm	mm	mm	mm	mm
<b>41I</b> EDP 200 P08	<b>200</b>	<b>850</b>	80	175 x 140	140 x 105	13	60	<b>264</b>
<b>41I</b> EDP 250 P08	<b>250</b>	<b>1.000</b>	80	175 x 140	140 x 105	13	71	<b>314</b>



### BOCKROLLE MIT ANSCHRAUBPLATTE

BESTELLCODE	mm	kg	mm	mm	mm	mm	mm
<b>41B</b> EDP 200 P08	<b>200</b>	<b>850</b>	80	175 x 140	140 x 105	13	<b>264</b>
<b>41B</b> EDP 250 P08	<b>250</b>	<b>1.000</b>	80	175 x 140	140 x 105	13	<b>314</b>



### RAD

BESTELLCODE	mm	kg	mm	mm	mm	mm
<b>EDP</b> 200 x 80 - 20 - <b>90</b>	<b>200</b>	<b>800</b>	80		20	<b>90</b>
<b>EDP</b> 250 x 80 - 20 - <b>90</b>	<b>250</b>	<b>1.000</b>	80		20	<b>90</b>